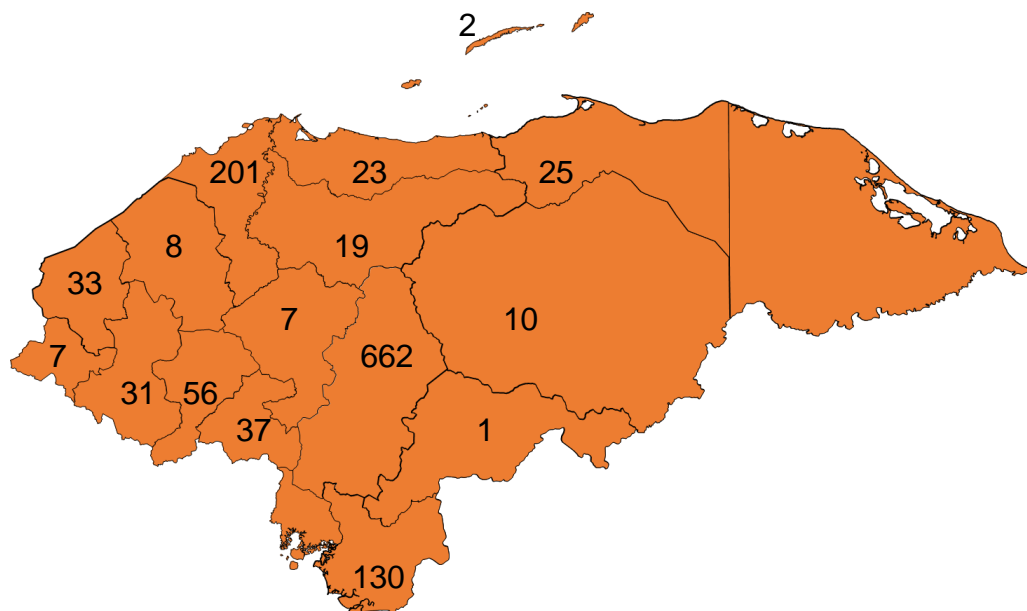


### Situación COVID-19 del 19 al 21 de febrero 2022



Muestras Procesadas	
PCR	Antígenos
1,871	941
<b>2,812</b>	

**Positividad**  
**44.52%**

**Casos Confirmados**  
**1,252**

**Recuperados**  
**0**

**Fallecidos Confirmados**  
**13**

Incidencia por Departamento de casos Covid-19

Departamento	Casos 19 al 21/2/2022
Atlántida	23
Choluteca	130
Colón	25
Comayagua	7
Copán	33
Cortés	201
El Paraíso	1
Francisco Morazán	662
Gracias a Dios	0
Intibucá	56
Isla de la Bahía	2
La Paz	37
Lempira	31
Ocotepeque	7
Olancho	10
Santa Bárbara	8
Valle	0
Yoro	19
<b>Total</b>	<b>1252</b>

Tasa Letalidad	Tasa Mortalidad
2.60	107.73 x 100,000 habitantes.

	HOSPITALIZADOS	CONDICION GRAVE y ESTABLE	UCI
SESAL	151	77 ↓	29 ↓
IHSS	32 ↓	25 ↑	1 ↑
<b>TOTAL</b>	<b>183 ↓</b>	<b>102 ↓</b>	<b>30 ↓</b>

Fuente: DGRISS, SESAL

### Número de Fallecidos Sospechosos por Hospitales

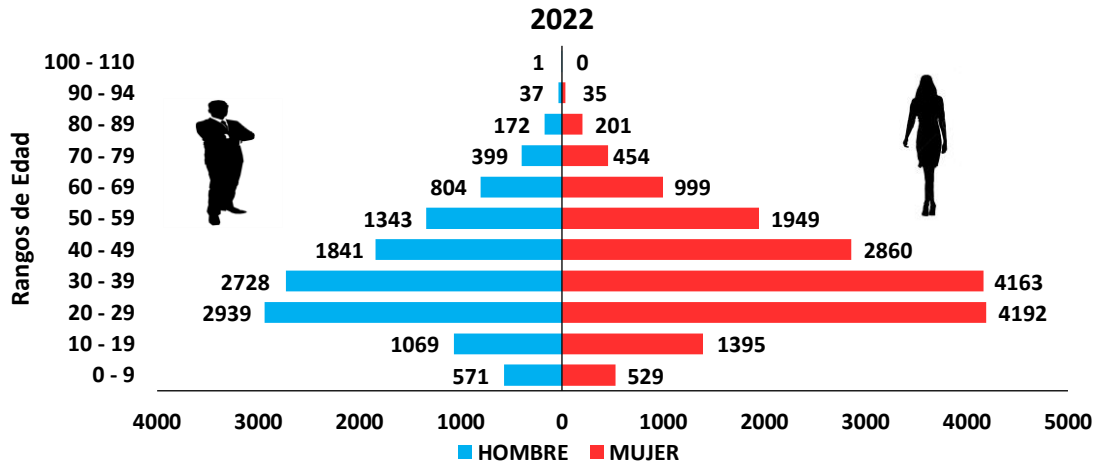
Hospital	19 al 21/02/2021
Santa Bárbara	1
El Progreso	1
Mario Catarino Rivas	1
<b>Total</b>	<b>3</b>

Fuente: DGRISS, SESAL

### SITUACION NACIONAL DE COVID-19 (2020 - 2022)

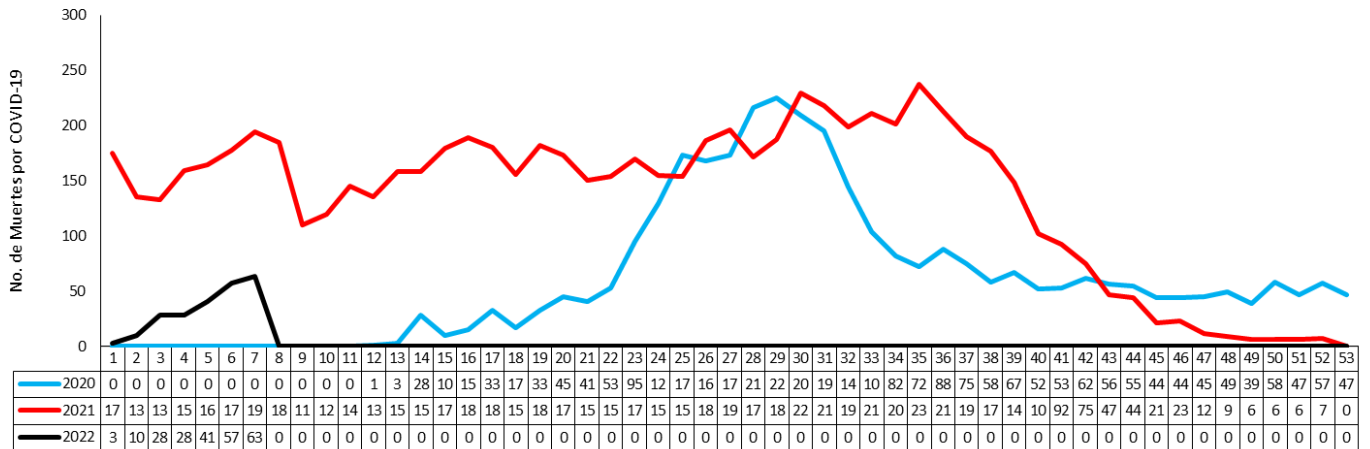
	Muestras procesadas	Positivos Acumulados	Recuperados Acumulados	Fallecidos Confirmados	Fallecidos Sospechosos
2020-2021	1,185,295	380,116	127,038	10,441	98
2022	99,942	29,592	251	243	
Total	1,285,237	409,708	127,289	10,684	

Distribución piramidal poblacional de los Casos confirmados por COVID-19 según género a la Semana Epidemiológica 7, Honduras



Fuente: Unidad de Vigilancia de la Salud. SESAL

Situación epidemiológica de los fallecidos por COVID-19 según semana epidemiológica años 2020 al 2022, Honduras, C.A.



Fuente: Unidad de Vigilancia de la Salud. SESAL